

Reporte Mensual

Deuda Dólares

Diciembre 2025

El Fondo tiene como estrategia ofrecer una cartera diversificada de valores de deuda en dólares de mediano plazo.

|                           |                                      |                        |   |
|---------------------------|--------------------------------------|------------------------|---|
| • Clave de Pizarra        | SURUSD                               | • Tolerancia al riesgo | Medio Alto  |
| • Tipo de inversión       | Especializado en Deuda               | • Entidad calificadora | N/A   |
| • Tipo de fondo           | Fondo de Inversión de Renta Variable | • Disponibilidad       | Compra: Mismo día de la solicitud<br>Venta: El martes de cada semana o el día hábil siguiente si es inhábil |
| • Horizonte sugerido      | Entre 1 y 3 años                     | • Liquidez             | Compra 24hrs y Venta 48 hrs   |
| • Patrimonio del fondo    | MXN 324,261,656                      | • Duración             | N/A   |
| • Calificación Crediticia | N/A                                  | • Horario de operación | 08:00 hrs a 13:00 hrs   |

Comentario del Manager

¿Qué pasó este mes?

La Fed recortó 25pb en diciembre. Powell moderado, señaló que el mercado laboral parece más débil que lo indicado en los datos y la inflación cercana al objetivo. Su enfoque prioriza la estabilidad del empleo sobre el riesgo inflacionario. Banxico redujo 25pb. La debilidad económica respaldaría la postura de más recortes, con tres reducciones de la misma magnitud para 2026. Continúa debilidad del USD. En el mes, el MXN tuvo ganancias por 1.6%, 2025 acumuló 15.6% de apreciación.

¿Qué esperamos para el futuro?

La expectativa de la continuación en el ciclo de recortes de Banxico apoya la estrategia orientada a privilegiar instrumentos de tasa fija sobre el benchmark. En el corto plazo, se espera debilidad del USD; sin embargo, factores como la incertidumbre comercial, menor flujo de remesas y riesgos políticos/fiscales podrían presionar al MXN en el mediano plazo. Proyección a cierre de 2026: \$19.00.

Rendimientos

Rendimientos Netos

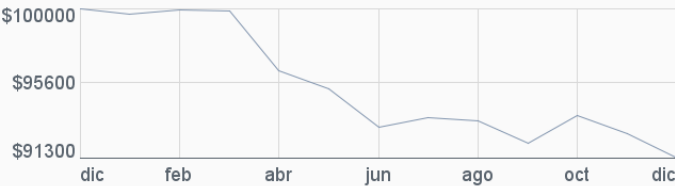
Serie BFO - Calculadas en pesos al 31/12/2025

| 1 MES   | 3 MESES | ESTE AÑO | 1 AÑO   | 3 AÑOS | 5 AÑOS |
|---------|---------|----------|---------|--------|--------|
| -1.50 % | -0.93 % | -8.67 %  | -8.67 % | 4.07 % | N/D    |

\*Rendimientos anualizados

Rentabilidad Acumulada de la Serie BFO

Del 31/12/2024 al 31/12/2025. Para una Inversión Inicial de \$100.000



Composición

|            |           |           |           |
|------------|-----------|-----------|-----------|
| Renta FIJA | Diciembre | Noviembre | Variación |
|            | 98.14%    | 98.56%    | -0.42 ▼   |
| Moneda USD | Diciembre | Noviembre | Variación |
|            | 95.21%    | 99.45%    | -4.24 ▼   |
| MXN        |           |           |           |
|            | 4.79%     | 0.55%     | 4.24 ▲    |

|                     |           |           |           |
|---------------------|-----------|-----------|-----------|
| Renta VARIABLE      | Diciembre | Noviembre | Variación |
|                     | 1.86%     | 1.44%     | 0.42 ▲    |
| País Estados Unidos | Diciembre | Noviembre | Variación |
|                     | 61.91%    | 57.67%    | 4.24 ▲    |
| México              |           |           |           |
|                     | 36.23%    | 40.89%    | -4.67 ▼   |
| Internacional       |           |           |           |
|                     | 1.86%     | 1.44%     | 0.42 ▲    |

Distribución por tipo de instrumento

|          |                            |           |           |           |
|----------|----------------------------|-----------|-----------|-----------|
|          |                            | Diciembre | Noviembre | Variación |
| BONOS    | INTERNACIONAL              | 61.91 %   | 57.67 %   | 4.24 ▲    |
|          | NACIONAL                   | 36.23 %   | 40.89 %   | -4.67 ▼   |
| ACCIONES | Desarrollado Internacional | 1.86 %    | 1.44 %    | 0.42 ▲    |

Principales Emisores

|   |          |
|---|----------|
| GOBIERNO MEXICO                             | 23.91 %  |
| VANGUARD SHORT-TERM CORPORATE BOND ETF      | 22.80 %  |
| VANGUARD SHORT-TERM TREASURY ETF            | 21.20 %  |
| BANCO NACIONAL DE COMERCIO EXTERIOR, S.N.C. | 11.20 %  |
| VANGUARD INTERMEDIATE-TERM TREASURY ETF     | 10.20 %  |
| OTROS                                       | 10.69 %  |
| TOTAL                                       | 100.00 % |

El contenido del presente documento proviene de fuentes consideradas como fidedignas; sin embargo, no se ofrece garantía alguna, ni representa una sugerencia para la toma de decisiones en materia de inversión. SURA Investment Management México, S.A. de C.V., Sociedad Operadora de Fondos de Inversión (\*SIMM) no asume ninguna responsabilidad en caso de que el presente documento sea interpretado como recomendación de compra o venta de cualquier inversión que en el mismo se mencionan. El inversionista interesado en invertir en los fondos de inversión administradas por SIMM, deberá consultar el prospecto de información correspondiente para conocer todas las características de operación, administración y liquidación de cada fondo. Este documento no podrá ser reproducido parcial o totalmente por ningún medio, ni ser distribuido, citado o divulgado sin el permiso previo por escrito otorgado por SIMM. Las opiniones publicadas en este documento son de exclusiva responsabilidad del autor. SIMM no asume responsabilidad alguna respecto de la inexactitud, errores o imprecisiones de la información contenida en el mismo. Fondos de Inversión administrados y distribuidos por SIMM (surainvestments.com/mx). \*La serie de referencia es la BF2. 1. Retorno 12 meses.

Reporte Mensual

Deuda Dólares

Diciembre 2025

El Fondo tiene como estrategia ofrecer una cartera diversificada de valores de deuda en dólares de mediano plazo.

|                           |                                      |                        |   |
|---------------------------|--------------------------------------|------------------------|---|
| • Clave de Pizarra        | SURUSD                               | • Tolerancia al riesgo | Medio Alto  |
| • Tipo de inversión       | Especializado en Deuda               | • Entidad calificadora | N/A   |
| • Tipo de fondo           | Fondo de Inversión de Renta Variable | • Disponibilidad       | Compra: Mismo día de la solicitud<br>Venta: El martes de cada semana o el día hábil siguiente si es inhábil |
| • Horizonte sugerido      | Entre 1 y 3 años                     | • Liquidez             | Compra 24hrs y Venta 48 hrs   |
| • Patrimonio del fondo    | MXN 324,261,656                      | • Duración             | N/A   |
| • Calificación Crediticia | N/A                                  | • Horario de operación | 08:00 hrs a 13:00 hrs   |

Comentario del Manager

¿Qué pasó este mes?

La Fed recortó 25pb en diciembre. Powell moderado, señaló que el mercado laboral parece más débil que lo indicado en los datos y la inflación cercana al objetivo. Su enfoque prioriza la estabilidad del empleo sobre el riesgo inflacionario. Banxico redujo 25pb. La debilidad económica respaldaría la postura de más recortes, con tres reducciones de la misma magnitud para 2026. Continúa debilidad del USD. En el mes, el MXN tuvo ganancias por 1.6%, 2025 acumuló 15.6% de apreciación.

¿Qué esperamos para el futuro?

La expectativa de la continuación en el ciclo de recortes de Banxico apoya la estrategia orientada a privilegiar instrumentos de tasa fija sobre el benchmark. En el corto plazo, se espera debilidad del USD; sin embargo, factores como la incertidumbre comercial, menor flujo de remesas y riesgos políticos/fiscales podrían presionar al MXN en el mediano plazo. Proyección a cierre de 2026: \$19.00.

Rendimientos

Rendimientos Netos

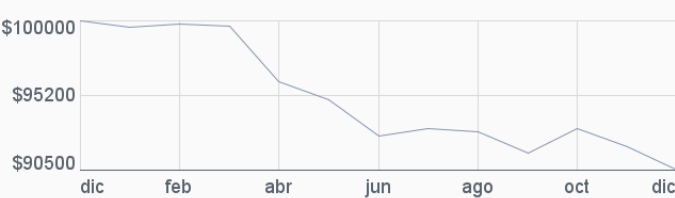
Serie BF1 - Calculadas en pesos al 31/12/2025

| 1 MES   | 3 MESES | ESTE AÑO | 1 AÑO   | 3 AÑOS | 5 AÑOS  |
|---------|---------|----------|---------|--------|---------|
| -1.57 % | -1.14 % | -9.42 %  | -9.42 % | 1.57 % | -6.11 % |

\*Rendimientos anualizados

Rentabilidad Acumulada de la Serie BF1

Del 31/12/2024 al 31/12/2025. Para una Inversión Inicial de \$100.000



Composición

| Renta  | Diciembre | Noviembre | Variación |
|--------|-----------|-----------|-----------|
| FIJA   | 98.14%    | 98.56%    | -0.42 ▼   |
| Moneda | Diciembre | Noviembre | Variación |
| USD    | 95.21%    | 99.45%    | -4.24 ▼   |
| MXN    | 4.79%     | 0.55%     | 4.24 ▲    |

| Renta          | Diciembre | Noviembre | Variación |
|----------------|-----------|-----------|-----------|
| VARIABLE       | 1.86%     | 1.44%     | 0.42 ▲    |
| País           | Diciembre | Noviembre | Variación |
| Estados Unidos | 61.91%    | 57.67%    | 4.24 ▲    |
| México         | 36.23%    | 40.89%    | -4.67 ▼   |
| Internacional  | 1.86%     | 1.44%     | 0.42 ▲    |

Distribución por tipo de instrumento

|          |                            | Diciembre | Noviembre | Variación |
|----------|----------------------------|-----------|-----------|-----------|
| BONOS    | INTERNACIONAL              | 61.91 %   | 57.67 %   | 4.24 ▲    |
|          | NACIONAL                   | 36.23 %   | 40.89 %   | -4.67 ▼   |
| ACCIONES | Desarrollado Internacional | 1.86 %    | 1.44 %    | 0.42 ▲    |

Principales Emisores

|   |          |
|---|----------|
| GOBIERNO MEXICO                             | 23.91 %  |
| VANGUARD SHORT-TERM CORPORATE BOND ETF      | 22.80 %  |
| VANGUARD SHORT-TERM TREASURY ETF            | 21.20 %  |
| BANCO NACIONAL DE COMERCIO EXTERIOR, S.N.C. | 11.20 %  |
| VANGUARD INTERMEDIATE-TERM TREASURY ETF     | 10.20 %  |
| OTROS                                       | 10.69 %  |
| TOTAL                                       | 100.00 % |

El contenido del presente documento proviene de fuentes consideradas como fidedignas; sin embargo, no se ofrece garantía alguna, ni representa una sugerencia para la toma de decisiones en materia de inversión. SURA Investment Management México, S.A. de C.V., Sociedad Operadora de Fondos de Inversión (\*SIMM) no asume ninguna responsabilidad en caso de que el presente documento sea interpretado como recomendación de compra o venta de cualquier inversión que en el mismo se mencionan. El inversionista interesado en invertir en los fondos de inversión administradas por SIMM, deberá consultar el prospecto de información correspondiente para conocer todas las características de operación, administración y liquidación de cada fondo. Este documento no podrá ser reproducido parcial o totalmente por ningún medio, ni ser distribuido, citado o divulgado sin el permiso previo por escrito otorgado por SIMM. Las opiniones publicadas en este documento son de exclusiva responsabilidad del autor. SIMM no asume responsabilidad alguna respecto de la inexactitud, errores o imprecisiones de la información contenida en el mismo. Fondos de Inversión administrados y distribuidos por SIMM (surainvestments.com/mx). \*La serie de referencia es la BF2. 1. Retorno 12 meses.

Reporte Mensual

Deuda Dólares

Diciembre 2025

El Fondo tiene como estrategia ofrecer una cartera diversificada de valores de deuda en dólares de mediano plazo.

|                           |                                      |                        |   |
|---------------------------|--------------------------------------|------------------------|---|
| • Clave de Pizarra        | SURUSD                               | • Tolerancia al riesgo | Medio Alto  |
| • Tipo de inversión       | Especializado en Deuda               | • Entidad calificadora | N/A   |
| • Tipo de fondo           | Fondo de Inversión de Renta Variable | • Disponibilidad       | Compra: Mismo día de la solicitud<br>Venta: El martes de cada semana o el día hábil siguiente si es inhábil |
| • Horizonte sugerido      | Entre 1 y 3 años                     | • Liquidez             | Compra 24hrs y Venta 48 hrs   |
| • Patrimonio del fondo    | MXN 324,261,656                      | • Duración             | N/A   |
| • Calificación Crediticia | N/A                                  | • Horario de operación | 08:00 hrs a 13:00 hrs   |

Comentario del Manager

¿Qué pasó este mes?

La Fed recortó 25pb en diciembre. Powell moderado, señaló que el mercado laboral parece más débil que lo indicado en los datos y la inflación cercana al objetivo. Su enfoque prioriza la estabilidad del empleo sobre el riesgo inflacionario. Banxico redujo 25pb. La debilidad económica respaldaría la postura de más recortes, con tres reducciones de la misma magnitud para 2026. Continúa debilidad del USD. En el mes, el MXN tuvo ganancias por 1.6%, 2025 acumuló 15.6% de apreciación.

¿Qué esperamos para el futuro?

La expectativa de la continuación en el ciclo de recortes de Banxico apoya la estrategia orientada a privilegiar instrumentos de tasa fija sobre el benchmark. En el corto plazo, se espera debilidad del USD; sin embargo, factores como la incertidumbre comercial, menor flujo de remesas y riesgos políticos/fiscales podrían presionar al MXN en el mediano plazo. Proyección a cierre de 2026: \$19.00.

Rendimientos

Rendimientos Netos

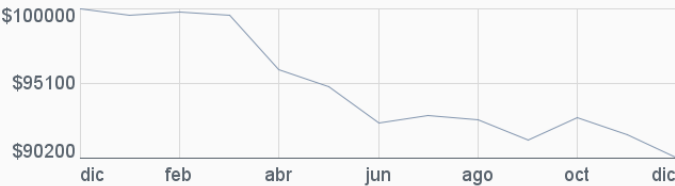
Serie BF2 - Calculadas en pesos al 31/12/2025

| 1 MES   | 3 MESES | ESTE AÑO | 1 AÑO   | 3 AÑOS | 5 AÑOS  |
|---------|---------|----------|---------|--------|---------|
| -1.60 % | -1.23 % | -9.73 %  | -9.73 % | 0.51 % | -7.10 % |

\*Rendimientos anualizados

Rentabilidad Acumulada de la Serie BF2

Del 31/12/2024 al 31/12/2025. Para una Inversión Inicial de \$100.000



Composición

|            |           |           |           |
|------------|-----------|-----------|-----------|
| Renta FIJA | Diciembre | Noviembre | Variación |
|            | 98.14%    | 98.56%    | -0.42 ▼   |
| Moneda USD | Diciembre | Noviembre | Variación |
|            | 95.21%    | 99.45%    | -4.24 ▼   |
| MXN        | 4.79%     | 0.55%     | 4.24 ▲    |

|                     |           |           |           |
|---------------------|-----------|-----------|-----------|
| Renta VARIABLE      | Diciembre | Noviembre | Variación |
|                     | 1.86%     | 1.44%     | 0.42 ▲    |
| País Estados Unidos | Diciembre | Noviembre | Variación |
|                     | 61.91%    | 57.67%    | 4.24 ▲    |
| México              | 36.23%    | 40.89%    | -4.67 ▼   |
| Internacional       | 1.86%     | 1.44%     | 0.42 ▲    |

Distribución por tipo de instrumento

|          |                            |           |           |           |
|----------|----------------------------|-----------|-----------|-----------|
|          |                            | Diciembre | Noviembre | Variación |
| BONOS    | INTERNACIONAL              | 61.91 %   | 57.67 %   | 4.24 ▲    |
|          | NACIONAL                   | 36.23 %   | 40.89 %   | -4.67 ▼   |
| ACCIONES | Desarrollado Internacional | 1.86 %    | 1.44 %    | 0.42 ▲    |

Principales Emisores

|   |          |
|---|----------|
| GOBIERNO MEXICO                             | 23.91 %  |
| VANGUARD SHORT-TERM CORPORATE BOND ETF      | 22.80 %  |
| VANGUARD SHORT-TERM TREASURY ETF            | 21.20 %  |
| BANCO NACIONAL DE COMERCIO EXTERIOR, S.N.C. | 11.20 %  |
| VANGUARD INTERMEDIATE-TERM TREASURY ETF     | 10.20 %  |
| OTROS                                       | 10.69 %  |
| TOTAL                                       | 100.00 % |

El contenido del presente documento proviene de fuentes consideradas como fidedignas; sin embargo, no se ofrece garantía alguna, ni representa una sugerencia para la toma de decisiones en materia de inversión. SURA Investment Management México, S.A. de C.V., Sociedad Operadora de Fondos de Inversión (\*SIMM) no asume ninguna responsabilidad en caso de que el presente documento sea interpretado como recomendación de compra o venta de cualquier inversión que en el mismo se mencionan. El inversionista interesado en invertir en los fondos de inversión administradas por SIMM, deberá consultar el prospecto de información correspondiente para conocer todas las características de operación, administración y liquidación de cada fondo. Este documento no podrá ser reproducido parcial o totalmente por ningún medio, ni ser distribuido, citado o divulgado sin el permiso previo por escrito otorgado por SIMM. Las opiniones publicadas en este documento son de exclusiva responsabilidad del autor. SIMM no asume responsabilidad alguna respecto de la inexactitud, errores o imprecisiones de la información contenida en el mismo. Fondos de Inversión administrados y distribuidos por SIMM (surainvestments.com/mx). \*La serie de referencia es la BF2. 1. Retorno 12 meses.



Reporte Mensual

Deuda Dólares

Diciembre 2025

El Fondo tiene como estrategia ofrecer una cartera diversificada de valores de deuda en dólares de mediano plazo.

|                           |                                      |                        |   |
|---------------------------|--------------------------------------|------------------------|---|
| • Clave de Pizarra        | SURUSD                               | • Tolerancia al riesgo | Medio Alto  |
| • Tipo de inversión       | Especializado en Deuda               | • Entidad calificadora | N/A   |
| • Tipo de fondo           | Fondo de Inversión de Renta Variable | • Disponibilidad       | Compra: Mismo día de la solicitud<br>Venta: El martes de cada semana o el día hábil siguiente si es inhábil |
| • Horizonte sugerido      | Entre 1 y 3 años                     | • Liquidez             | Compra 24hrs y Venta 48 hrs   |
| • Patrimonio del fondo    | MXN 324,261,656                      | • Duración             | N/A   |
| • Calificación Crediticia | N/A                                  | • Horario de operación | 08:00 hrs a 13:00 hrs   |

Comentario del Manager

¿Qué pasó este mes?

La Fed recortó 25pb en diciembre. Powell moderado, señaló que el mercado laboral parece más débil que lo indicado en los datos y la inflación cercana al objetivo. Su enfoque prioriza la estabilidad del empleo sobre el riesgo inflacionario. Banxico redujo 25pb. La debilidad económica respaldaría la postura de más recortes, con tres reducciones de la misma magnitud para 2026. Continúa debilidad del USD. En el mes, el MXN tuvo ganancias por 1.6%, 2025 acumuló 15.6% de apreciación.

¿Qué esperamos para el futuro?

La expectativa de la continuación en el ciclo de recortes de Banxico apoya la estrategia orientada a privilegiar instrumentos de tasa fija sobre el benchmark. En el corto plazo, se espera debilidad del USD; sin embargo, factores como la incertidumbre comercial, menor flujo de remesas y riesgos políticos/fiscales podrían presionar al MXN en el mediano plazo. Proyección a cierre de 2026: \$19.00.

Rendimientos

Rendimientos Netos

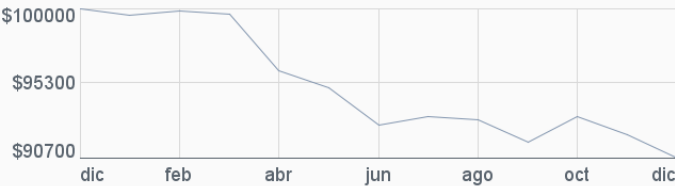
Serie BFE - Calculadas en pesos al 31/12/2025

| 1 MES   | 3 MESES | ESTE AÑO | 1 AÑO   | 3 AÑOS | 5 AÑOS |
|---------|---------|----------|---------|--------|--------|
| -1.54 % | -1.08 % | -9.28 %  | -9.28 % | 1.82 % | N/D    |

\*Rendimientos anualizados

Rentabilidad Acumulada de la Serie BFE

Del 31/12/2024 al 31/12/2025. Para una Inversión Inicial de \$100.000



Composición

|            |           |           |           |
|------------|-----------|-----------|-----------|
| Renta FIJA | Diciembre | Noviembre | Variación |
|            | 98.14%    | 98.56%    | -0.42 ▼   |
| Moneda USD | Diciembre | Noviembre | Variación |
|            | 95.21%    | 99.45%    | -4.24 ▼   |
| MXN        | 4.79%     | 0.55%     | 4.24 ▲    |

|                     |           |           |           |
|---------------------|-----------|-----------|-----------|
| Renta VARIABLE      | Diciembre | Noviembre | Variación |
|                     | 1.86%     | 1.44%     | 0.42 ▲    |
| País Estados Unidos | Diciembre | Noviembre | Variación |
|                     | 61.91%    | 57.67%    | 4.24 ▲    |
| México              | 36.23%    | 40.89%    | -4.67 ▼   |
| Internacional       | 1.86%     | 1.44%     | 0.42 ▲    |

Distribución por tipo de instrumento

|          |                            |           |           |           |
|----------|----------------------------|-----------|-----------|-----------|
|          |                            | Diciembre | Noviembre | Variación |
| BONOS    | INTERNACIONAL              | 61.91 %   | 57.67 %   | 4.24 ▲    |
|          | NACIONAL                   | 36.23 %   | 40.89 %   | -4.67 ▼   |
| ACCIONES | Desarrollado Internacional | 1.86 %    | 1.44 %    | 0.42 ▲    |

Principales Emisores

|   |          |
|---|----------|
| GOBIERNO MEXICO                             | 23.91 %  |
| VANGUARD SHORT-TERM CORPORATE BOND ETF      | 22.80 %  |
| VANGUARD SHORT-TERM TREASURY ETF            | 21.20 %  |
| BANCO NACIONAL DE COMERCIO EXTERIOR, S.N.C. | 11.20 %  |
| VANGUARD INTERMEDIATE-TERM TREASURY ETF     | 10.20 %  |
| OTROS                                       | 10.69 %  |
| TOTAL                                       | 100.00 % |

El contenido del presente documento proviene de fuentes consideradas como fidedignas; sin embargo, no se ofrece garantía alguna, ni representa una sugerencia para la toma de decisiones en materia de inversión. SURA Investment Management México, S.A. de C.V., Sociedad Operadora de Fondos de Inversión (\*SIMM) no asume ninguna responsabilidad en caso de que el presente documento sea interpretado como recomendación de compra o venta de cualquier inversión que en el mismo se mencionan. El inversionista interesado en invertir en los fondos de inversión administradas por SIMM, deberá consultar el prospecto de información correspondiente para conocer todas las características de operación, administración y liquidación de cada fondo. Este documento no podrá ser reproducido parcial o totalmente por ningún medio, ni ser distribuido, citado o divulgado sin el permiso previo por escrito otorgado por SIMM. Las opiniones publicadas en este documento son de exclusiva responsabilidad del autor. SIMM no asume responsabilidad alguna respecto de la inexactitud, errores o imprecisiones de la información contenida en el mismo. Fondos de Inversión administrados y distribuidos por SIMM (surainvestments.com/mx). \*La serie de referencia es la BF2. 1. Retorno 12 meses.

Reporte Mensual

Deuda Dólares

Diciembre 2025

El Fondo tiene como estrategia ofrecer una cartera diversificada de valores de deuda en dólares de mediano plazo.

|                           |                                      |                        |   |
|---------------------------|--------------------------------------|------------------------|---|
| • Clave de Pizarra        | SURUSD                               | • Tolerancia al riesgo | Medio Alto  |
| • Tipo de inversión       | Especializado en Deuda               | • Entidad calificadora | N/A   |
| • Tipo de fondo           | Fondo de Inversión de Renta Variable | • Disponibilidad       | Compra: Mismo día de la solicitud<br>Venta: El martes de cada semana o el día hábil siguiente si es inhábil |
| • Horizonte sugerido      | Entre 1 y 3 años                     | • Liquidez             | Compra 24hrs y Venta 48 hrs   |
| • Patrimonio del fondo    | MXN 324,261,656                      | • Duración             | N/A   |
| • Calificación Crediticia | N/A                                  | • Horario de operación | 08:00 hrs a 13:00 hrs   |

Comentario del Manager

¿Qué pasó este mes?

La Fed recortó 25pb en diciembre. Powell moderado, señaló que el mercado laboral parece más débil que lo indicado en los datos y la inflación cercana al objetivo. Su enfoque prioriza la estabilidad del empleo sobre el riesgo inflacionario. Banxico redujo 25pb. La debilidad económica respaldaría la postura de más recortes, con tres reducciones de la misma magnitud para 2026. Continúa debilidad del USD. En el mes, el MXN tuvo ganancias por 1.6%, 2025 acumuló 15.6% de apreciación.

¿Qué esperamos para el futuro?

La expectativa de la continuación en el ciclo de recortes de Banxico apoya la estrategia orientada a privilegiar instrumentos de tasa fija sobre el benchmark. En el corto plazo, se espera debilidad del USD; sin embargo, factores como la incertidumbre comercial, menor flujo de remesas y riesgos políticos/fiscales podrían presionar al MXN en el mediano plazo. Proyección a cierre de 2026: \$19.00.

Rendimientos

Rendimientos Netos

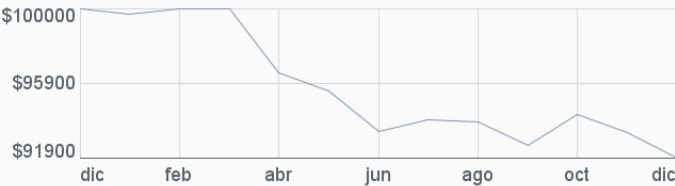
Serie BFF - Calculadas en pesos al 31/12/2025

| 1 MES   | 3 MESES | ESTE AÑO | 1 AÑO   | 3 AÑOS | 5 AÑOS |
|---------|---------|----------|---------|--------|--------|
| -1.42 % | -0.74 % | -8.03 %  | -8.03 % | 6.18 % | 0.72 % |

\*Rendimientos anualizados

Rentabilidad Acumulada de la Serie BFF

Del 31/12/2024 al 31/12/2025. Para una Inversión Inicial de \$100.000



Composición

|            |           |           |           |
|------------|-----------|-----------|-----------|
| Renta FIJA | Diciembre | Noviembre | Variación |
|            | 98.14%    | 98.56%    | -0.42 ▼   |
| Moneda USD | Diciembre | Noviembre | Variación |
|            | 95.21%    | 99.45%    | -4.24 ▼   |
| MXN        | Diciembre | Noviembre | Variación |
|            | 4.79%     | 0.55%     | 4.24 ▲    |

|                     |           |           |           |
|---------------------|-----------|-----------|-----------|
| Renta VARIABLE      | Diciembre | Noviembre | Variación |
|                     | 1.86%     | 1.44%     | 0.42 ▲    |
| País Estados Unidos | Diciembre | Noviembre | Variación |
|                     | 61.91%    | 57.67%    | 4.24 ▲    |
| México              | Diciembre | Noviembre | Variación |
|                     | 36.23%    | 40.89%    | -4.67 ▼   |
| Internacional       | Diciembre | Noviembre | Variación |
|                     | 1.86%     | 1.44%     | 0.42 ▲    |

Distribución por tipo de instrumento

|          |                            |           |           |           |
|----------|----------------------------|-----------|-----------|-----------|
|          |                            | Diciembre | Noviembre | Variación |
| BONOS    | INTERNACIONAL              | 61.91 %   | 57.67 %   | 4.24 ▲    |
|          | NACIONAL                   | 36.23 %   | 40.89 %   | -4.67 ▼   |
| ACCIONES | Desarrollado Internacional | 1.86 %    | 1.44 %    | 0.42 ▲    |

Principales Emisores

|   |          |
|---|----------|
| GOBIERNO MEXICO                             | 23.91 %  |
| VANGUARD SHORT-TERM CORPORATE BOND ETF      | 22.80 %  |
| VANGUARD SHORT-TERM TREASURY ETF            | 21.20 %  |
| BANCO NACIONAL DE COMERCIO EXTERIOR, S.N.C. | 11.20 %  |
| VANGUARD INTERMEDIATE-TERM TREASURY ETF     | 10.20 %  |
| OTROS                                       | 10.69 %  |
| TOTAL                                       | 100.00 % |

El contenido del presente documento proviene de fuentes consideradas como fidedignas; sin embargo, no se ofrece garantía alguna, ni representa una sugerencia para la toma de decisiones en materia de inversión. SURA Investment Management México, S.A. de C.V., Sociedad Operadora de Fondos de Inversión (\*SIMM) no asume ninguna responsabilidad en caso de que el presente documento sea interpretado como recomendación de compra o venta de cualquier inversión que en el mismo se mencionan. El inversionista interesado en invertir en los fondos de inversión administradas por SIMM, deberá consultar el prospecto de información correspondiente para conocer todas las características de operación, administración y liquidación de cada fondo. Este documento no podrá ser reproducido parcial o totalmente por ningún medio, ni ser distribuido, citado o divulgado sin el permiso previo por escrito otorgado por SIMM. Las opiniones publicadas en este documento son de exclusiva responsabilidad del autor. SIMM no asume responsabilidad alguna respecto de la inexactitud, errores o imprecisiones de la información contenida en el mismo. Fondos de Inversión administrados y distribuidos por SIMM (surainvestments.com/mx). \*La serie de referencia es la BF2. 1. Retorno 12 meses.

Reporte Mensual

Deuda Dólares

Diciembre 2025

El Fondo tiene como estrategia ofrecer una cartera diversificada de valores de deuda en dólares de mediano plazo.

|                           |                                      |                        |   |
|---------------------------|--------------------------------------|------------------------|---|
| • Clave de Pizarra        | SURUSD                               | • Tolerancia al riesgo | Medio Alto  |
| • Tipo de inversión       | Especializado en Deuda               | • Entidad calificadora | N/A   |
| • Tipo de fondo           | Fondo de Inversión de Renta Variable | • Disponibilidad       | Compra: Mismo día de la solicitud<br>Venta: El martes de cada semana o el día hábil siguiente si es inhábil |
| • Horizonte sugerido      | Entre 1 y 3 años                     | • Liquidez             | Compra 24hrs y Venta 48 hrs   |
| • Patrimonio del fondo    | MXN 324,261,656                      | • Duración             | N/A   |
| • Calificación Crediticia | N/A                                  | • Horario de operación | 08:00 hrs a 13:00 hrs   |

Comentario del Manager

¿Qué pasó este mes?

La Fed recortó 25pb en diciembre. Powell moderado, señaló que el mercado laboral parece más débil que lo indicado en los datos y la inflación cercana al objetivo. Su enfoque prioriza la estabilidad del empleo sobre el riesgo inflacionario. Banxico redujo 25pb. La debilidad económica respaldaría la postura de más recortes, con tres reducciones de la misma magnitud para 2026. Continúa debilidad del USD. En el mes, el MXN tuvo ganancias por 1.6%, 2025 acumuló 15.6% de apreciación.

¿Qué esperamos para el futuro?

La expectativa de la continuación en el ciclo de recortes de Banxico apoya la estrategia orientada a privilegiar instrumentos de tasa fija sobre el benchmark. En el corto plazo, se espera debilidad del USD; sin embargo, factores como la incertidumbre comercial, menor flujo de remesas y riesgos políticos/fiscales podrían presionar al MXN en el mediano plazo. Proyección a cierre de 2026: \$19.00.

Rendimientos

Rendimientos Netos

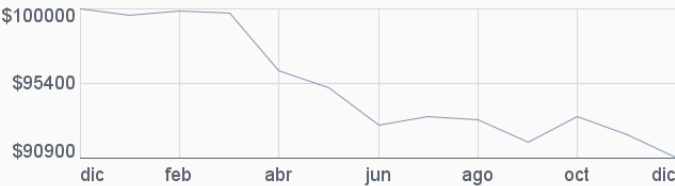
Serie BFI - Calculadas en pesos al 31/12/2025

| 1 MES   | 3 MESES | ESTE AÑO | 1 AÑO   | 3 AÑOS | 5 AÑOS |
|---------|---------|----------|---------|--------|--------|
| -1.54 % | -1.05 % | -9.09 %  | -9.09 % | 2.65 % | N/D    |

\*Rendimientos anualizados

Rentabilidad Acumulada de la Serie BFI

Del 31/12/2024 al 31/12/2025. Para una Inversión Inicial de \$100.000



Composición

|            |           |           |           |
|------------|-----------|-----------|-----------|
| Renta FIJA | Diciembre | Noviembre | Variación |
|            | 98.14%    | 98.56%    | -0.42 ▼   |
| Moneda USD | Diciembre | Noviembre | Variación |
|            | 95.21%    | 99.45%    | -4.24 ▼   |
| MXN        | 4.79%     | 0.55%     | 4.24 ▲    |

|                     |           |           |           |
|---------------------|-----------|-----------|-----------|
| Renta VARIABLE      | Diciembre | Noviembre | Variación |
|                     | 1.86%     | 1.44%     | 0.42 ▲    |
| País Estados Unidos | Diciembre | Noviembre | Variación |
|                     | 61.91%    | 57.67%    | 4.24 ▲    |
| México              | 36.23%    | 40.89%    | -4.67 ▼   |
| Internacional       | 1.86%     | 1.44%     | 0.42 ▲    |

Distribución por tipo de instrumento

|          |                            |           |           |           |
|----------|----------------------------|-----------|-----------|-----------|
|          |                            | Diciembre | Noviembre | Variación |
| BONOS    | INTERNACIONAL              | 61.91 %   | 57.67 %   | 4.24 ▲    |
|          | NACIONAL                   | 36.23 %   | 40.89 %   | -4.67 ▼   |
| ACCIONES | Desarrollado Internacional | 1.86 %    | 1.44 %    | 0.42 ▲    |

Principales Emisores

|   |          |
|---|----------|
| GOBIERNO MEXICO                             | 23.91 %  |
| VANGUARD SHORT-TERM CORPORATE BOND ETF      | 22.80 %  |
| VANGUARD SHORT-TERM TREASURY ETF            | 21.20 %  |
| BANCO NACIONAL DE COMERCIO EXTERIOR, S.N.C. | 11.20 %  |
| VANGUARD INTERMEDIATE-TERM TREASURY ETF     | 10.20 %  |
| OTROS                                       | 10.69 %  |
| TOTAL                                       | 100.00 % |

El contenido del presente documento proviene de fuentes consideradas como fidedignas; sin embargo, no se ofrece garantía alguna, ni representa una sugerencia para la toma de decisiones en materia de inversión. SURA Investment Management México, S.A. de C.V., Sociedad Operadora de Fondos de Inversión (\*SIMM) no asume ninguna responsabilidad en caso de que el presente documento sea interpretado como recomendación de compra o venta de cualquier inversión que en el mismo se mencionan. El inversionista interesado en invertir en los fondos de inversión administradas por SIMM, deberá consultar el prospecto de información correspondiente para conocer todas las características de operación, administración y liquidación de cada fondo. Este documento no podrá ser reproducido parcial o totalmente por ningún medio, ni ser distribuido, citado o divulgado sin el permiso previo por escrito otorgado por SIMM. Las opiniones publicadas en este documento son de exclusiva responsabilidad del autor. SIMM no asume responsabilidad alguna respecto de la inexactitud, errores o imprecisiones de la información contenida en el mismo. Fondos de Inversión administrados y distribuidos por SIMM (surainvestments.com/mx). \*La serie de referencia es la BF2. 1. Retorno 12 meses.



Reporte Mensual

Deuda Dólares

Diciembre 2025

El Fondo tiene como estrategia ofrecer una cartera diversificada de valores de deuda en dólares de mediano plazo.

|                           |                                      |                        |   |
|---------------------------|--------------------------------------|------------------------|---|
| • Clave de Pizarra        | SURUSD                               | • Tolerancia al riesgo | Medio Alto  |
| • Tipo de inversión       | Especializado en Deuda               | • Entidad calificadora | N/A   |
| • Tipo de fondo           | Fondo de Inversión de Renta Variable | • Disponibilidad       | Compra: Mismo día de la solicitud<br>Venta: El martes de cada semana o el día hábil siguiente si es inhábil |
| • Horizonte sugerido      | Entre 1 y 3 años                     | • Liquidez             | Compra 24hrs y Venta 48 hrs   |
| • Patrimonio del fondo    | MXN 324,261,656                      | • Duración             | N/A   |
| • Calificación Crediticia | N/A                                  | • Horario de operación | 08:00 hrs a 13:00 hrs   |

Comentario del Manager

¿Qué pasó este mes?

La Fed recortó 25pb en diciembre. Powell moderado, señaló que el mercado laboral parece más débil que lo indicado en los datos y la inflación cercana al objetivo. Su enfoque prioriza la estabilidad del empleo sobre el riesgo inflacionario. Banxico redujo 25pb. La debilidad económica respaldaría la postura de más recortes, con tres reducciones de la misma magnitud para 2026. Continúa debilidad del USD. En el mes, el MXN tuvo ganancias por 1.6%, 2025 acumuló 15.6% de apreciación.

¿Qué esperamos para el futuro?

La expectativa de la continuación en el ciclo de recortes de Banxico apoya la estrategia orientada a privilegiar instrumentos de tasa fija sobre el benchmark. En el corto plazo, se espera debilidad del USD; sin embargo, factores como la incertidumbre comercial, menor flujo de remesas y riesgos políticos/fiscales podrían presionar al MXN en el mediano plazo. Proyección a cierre de 2026: \$19.00.

Rendimientos

Rendimientos Netos

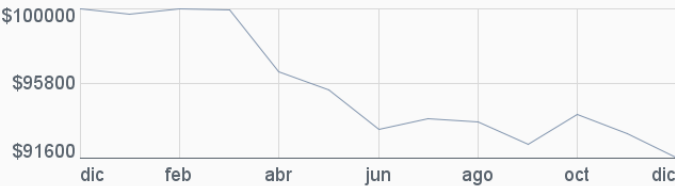
Serie BFP - Calculadas en pesos al 31/12/2025

| 1 MES   | 3 MESES | ESTE AÑO | 1 AÑO   | 3 AÑOS | 5 AÑOS |
|---------|---------|----------|---------|--------|--------|
| -1.45 % | -0.82 % | -8.34 %  | -8.34 % | 5.06 % | N/D    |

\*Rendimientos anualizados

Rentabilidad Acumulada de la Serie BFP

Del 31/12/2024 al 31/12/2025. Para una Inversión Inicial de \$100.000



Composición

|            |           |           |           |
|------------|-----------|-----------|-----------|
| Renta FIJA | Diciembre | Noviembre | Variación |
|            | 98.14%    | 98.56%    | -0.42 ▼   |
| Moneda USD | Diciembre | Noviembre | Variación |
|            | 95.21%    | 99.45%    | -4.24 ▼   |
| MXN        | Diciembre | Noviembre | Variación |
|            | 4.79%     | 0.55%     | 4.24 ▲    |

|                     |           |           |           |
|---------------------|-----------|-----------|-----------|
| Renta VARIABLE      | Diciembre | Noviembre | Variación |
|                     | 1.86%     | 1.44%     | 0.42 ▲    |
| País Estados Unidos | Diciembre | Noviembre | Variación |
|                     | 61.91%    | 57.67%    | 4.24 ▲    |
| México              | Diciembre | Noviembre | Variación |
|                     | 36.23%    | 40.89%    | -4.67 ▼   |
| Internacional       | Diciembre | Noviembre | Variación |
|                     | 1.86%     | 1.44%     | 0.42 ▲    |

Distribución por tipo de instrumento

|          |                            |           |           |           |
|----------|----------------------------|-----------|-----------|-----------|
|          |                            | Diciembre | Noviembre | Variación |
| BONOS    | INTERNACIONAL              | 61.91 %   | 57.67 %   | 4.24 ▲    |
|          | NACIONAL                   | 36.23 %   | 40.89 %   | -4.67 ▼   |
| ACCIONES | Desarrollado Internacional | 1.86 %    | 1.44 %    | 0.42 ▲    |

Principales Emisores

|   |          |
|---|----------|
| GOBIERNO MEXICO                             | 23.91 %  |
| VANGUARD SHORT-TERM CORPORATE BOND ETF      | 22.80 %  |
| VANGUARD SHORT-TERM TREASURY ETF            | 21.20 %  |
| BANCO NACIONAL DE COMERCIO EXTERIOR, S.N.C. | 11.20 %  |
| VANGUARD INTERMEDIATE-TERM TREASURY ETF     | 10.20 %  |
| OTROS                                       | 10.69 %  |
| TOTAL                                       | 100.00 % |

El contenido del presente documento proviene de fuentes consideradas como fidedignas; sin embargo, no se ofrece garantía alguna, ni representa una sugerencia para la toma de decisiones en materia de inversión. SURA Investment Management México, S.A. de C.V., Sociedad Operadora de Fondos de Inversión (\*SIMM) no asume ninguna responsabilidad en caso de que el presente documento sea interpretado como recomendación de compra o venta de cualquier inversión que en el mismo se mencionan. El inversionista interesado en invertir en los fondos de inversión administradas por SIMM, deberá consultar el prospecto de información correspondiente para conocer todas las características de operación, administración y liquidación de cada fondo. Este documento no podrá ser reproducido parcial o totalmente por ningún medio, ni ser distribuido, citado o divulgado sin el permiso previo por escrito otorgado por SIMM. Las opiniones publicadas en este documento son de exclusiva responsabilidad del autor. SIMM no asume responsabilidad alguna respecto de la inexactitud, errores o imprecisiones de la información contenida en el mismo. Fondos de Inversión administrados y distribuidos por SIMM (surainvestments.com/mx). \*La serie de referencia es la BF2. 1. Retorno 12 meses.

Reporte Mensual

Deuda Dólares

Diciembre 2025

El Fondo tiene como estrategia ofrecer una cartera diversificada de valores de deuda en dólares de mediano plazo.

|                           |                                      |                        |   |
|---------------------------|--------------------------------------|------------------------|---|
| • Clave de Pizarra        | SURUSD                               | • Tolerancia al riesgo | Medio Alto  |
| • Tipo de inversión       | Especializado en Deuda               | • Entidad calificadora | N/A   |
| • Tipo de fondo           | Fondo de Inversión de Renta Variable | • Disponibilidad       | Compra: Mismo día de la solicitud<br>Venta: El martes de cada semana o el día hábil siguiente si es inhábil |
| • Horizonte sugerido      | Entre 1 y 3 años                     | • Liquidez             | Compra 24hrs y Venta 48 hrs   |
| • Patrimonio del fondo    | MXN 324,261,656                      | • Duración             | N/A   |
| • Calificación Crediticia | N/A                                  | • Horario de operación | 08:00 hrs a 13:00 hrs   |

Comentario del Manager

¿Qué pasó este mes?

La Fed recortó 25pb en diciembre. Powell moderado, señaló que el mercado laboral parece más débil que lo indicado en los datos y la inflación cercana al objetivo. Su enfoque prioriza la estabilidad del empleo sobre el riesgo inflacionario. Banxico redujo 25pb. La debilidad económica respaldaría la postura de más recortes, con tres reducciones de la misma magnitud para 2026. Continúa debilidad del USD. En el mes, el MXN tuvo ganancias por 1.6%, 2025 acumuló 15.6% de apreciación.

¿Qué esperamos para el futuro?

La expectativa de la continuación en el ciclo de recortes de Banxico apoya la estrategia orientada a privilegiar instrumentos de tasa fija sobre el benchmark. En el corto plazo, se espera debilidad del USD; sin embargo, factores como la incertidumbre comercial, menor flujo de remesas y riesgos políticos/fiscales podrían presionar al MXN en el mediano plazo. Proyección a cierre de 2026: \$19.00.

Rendimientos

Rendimientos Netos

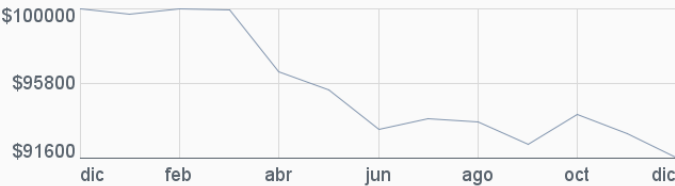
Serie BM1 - Calculadas en pesos al 31/12/2025

| 1 MES   | 3 MESES | ESTE AÑO | 1 AÑO   | 3 AÑOS | 5 AÑOS |
|---------|---------|----------|---------|--------|--------|
| -1.45 % | -0.83 % | -8.36 %  | -8.36 % | 5.07 % | N/D    |

\*Rendimientos anualizados

Rentabilidad Acumulada de la Serie BM1

Del 31/12/2024 al 31/12/2025. Para una Inversión Inicial de \$100.000



Composición

|            |           |           |           |
|------------|-----------|-----------|-----------|
| Renta FIJA | Diciembre | Noviembre | Variación |
|            | 98.14%    | 98.56%    | -0.42 ▼   |
| Moneda USD | Diciembre | Noviembre | Variación |
|            | 95.21%    | 99.45%    | -4.24 ▼   |
| MXN        | Diciembre | Noviembre | Variación |
|            | 4.79%     | 0.55%     | 4.24 ▲    |

|                     |           |           |           |
|---------------------|-----------|-----------|-----------|
| Renta VARIABLE      | Diciembre | Noviembre | Variación |
|                     | 1.86%     | 1.44%     | 0.42 ▲    |
| País Estados Unidos | Diciembre | Noviembre | Variación |
|                     | 61.91%    | 57.67%    | 4.24 ▲    |
| México              | Diciembre | Noviembre | Variación |
|                     | 36.23%    | 40.89%    | -4.67 ▼   |
| Internacional       | Diciembre | Noviembre | Variación |
|                     | 1.86%     | 1.44%     | 0.42 ▲    |

Distribución por tipo de instrumento

|          |                            |           |           |           |
|----------|----------------------------|-----------|-----------|-----------|
|          |                            | Diciembre | Noviembre | Variación |
| BONOS    | INTERNACIONAL              | 61.91 %   | 57.67 %   | 4.24 ▲    |
|          | NACIONAL                   | 36.23 %   | 40.89 %   | -4.67 ▼   |
| ACCIONES | Desarrollado Internacional | 1.86 %    | 1.44 %    | 0.42 ▲    |

Principales Emisores

|   |          |
|---|----------|
| GOBIERNO MEXICO                             | 23.91 %  |
| VANGUARD SHORT-TERM CORPORATE BOND ETF      | 22.80 %  |
| VANGUARD SHORT-TERM TREASURY ETF            | 21.20 %  |
| BANCO NACIONAL DE COMERCIO EXTERIOR, S.N.C. | 11.20 %  |
| VANGUARD INTERMEDIATE-TERM TREASURY ETF     | 10.20 %  |
| OTROS                                       | 10.69 %  |
| TOTAL                                       | 100.00 % |

El contenido del presente documento proviene de fuentes consideradas como fidedignas; sin embargo, no se ofrece garantía alguna, ni representa una sugerencia para la toma de decisiones en materia de inversión. SURA Investment Management México, S.A. de C.V., Sociedad Operadora de Fondos de Inversión (\*SIMM) no asume ninguna responsabilidad en caso de que el presente documento sea interpretado como recomendación de compra o venta de cualquier inversión que en el mismo se mencionan. El inversionista interesado en invertir en los fondos de inversión administradas por SIMM, deberá consultar el prospecto de información correspondiente para conocer todas las características de operación, administración y liquidación de cada fondo. Este documento no podrá ser reproducido parcial o totalmente por ningún medio, ni ser distribuido, citado o divulgado sin el permiso previo por escrito otorgado por SIMM. Las opiniones publicadas en este documento son de exclusiva responsabilidad del autor. SIMM no asume responsabilidad alguna respecto de la inexactitud, errores o imprecisiones de la información contenida en el mismo. Fondos de Inversión administrados y distribuidos por SIMM (surainvestments.com/mx). \*La serie de referencia es la BF2. 1. Retorno 12 meses.



Reporte Mensual

Deuda Dólares

Diciembre 2025

El Fondo tiene como estrategia ofrecer una cartera diversificada de valores de deuda en dólares de mediano plazo.

|                           |                                      |                        |   |
|---------------------------|--------------------------------------|------------------------|---|
| • Clave de Pizarra        | SURUSD                               | • Tolerancia al riesgo | Medio Alto  |
| • Tipo de inversión       | Especializado en Deuda               | • Entidad calificadora | N/A   |
| • Tipo de fondo           | Fondo de Inversión de Renta Variable | • Disponibilidad       | Compra: Mismo día de la solicitud<br>Venta: El martes de cada semana o el día hábil siguiente si es inhábil |
| • Horizonte sugerido      | Entre 1 y 3 años                     | • Liquidez             | Compra 24hrs y Venta 48 hrs   |
| • Patrimonio del fondo    | MXN 324,261,656                      | • Duración             | N/A   |
| • Calificación Crediticia | N/A                                  | • Horario de operación | 08:00 hrs a 13:00 hrs   |

Comentario del Manager

¿Qué pasó este mes?

La Fed recortó 25pb en diciembre. Powell moderado, señaló que el mercado laboral parece más débil que lo indicado en los datos y la inflación cercana al objetivo. Su enfoque prioriza la estabilidad del empleo sobre el riesgo inflacionario. Banxico redujo 25pb. La debilidad económica respaldaría la postura de más recortes, con tres reducciones de la misma magnitud para 2026. Continúa debilidad del USD. En el mes, el MXN tuvo ganancias por 1.6%, 2025 acumuló 15.6% de apreciación.

¿Qué esperamos para el futuro?

La expectativa de la continuación en el ciclo de recortes de Banxico apoya la estrategia orientada a privilegiar instrumentos de tasa fija sobre el benchmark. En el corto plazo, se espera debilidad del USD; sin embargo, factores como la incertidumbre comercial, menor flujo de remesas y riesgos políticos/fiscales podrían presionar al MXN en el mediano plazo. Proyección a cierre de 2026: \$19.00.

Rendimientos

Rendimientos Netos

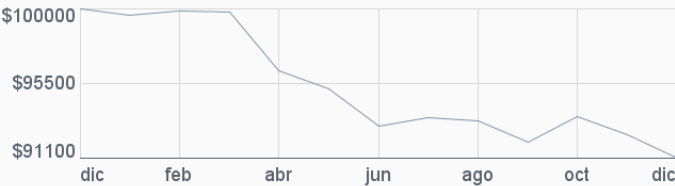
Serie BM2 - Calculadas en pesos al 31/12/2025

| 1 MES   | 3 MESES | ESTE AÑO | 1 AÑO   | 3 AÑOS | 5 AÑOS |
|---------|---------|----------|---------|--------|--------|
| -1.50 % | -0.98 % | -8.90 %  | -8.90 % | 3.24 % | N/D    |

\*Rendimientos anualizados

Rentabilidad Acumulada de la Serie BM2

Del 31/12/2024 al 31/12/2025. Para una Inversión Inicial de \$100.000



Composición

|            |           |           |           |
|------------|-----------|-----------|-----------|
| Renta FIJA | Diciembre | Noviembre | Variación |
|            | 98.14%    | 98.56%    | -0.42 ▼   |
| Moneda USD | Diciembre | Noviembre | Variación |
|            | 95.21%    | 99.45%    | -4.24 ▼   |
| MXN        |           |           |           |
|            | 4.79%     | 0.55%     | 4.24 ▲    |

|                     |           |           |           |
|---------------------|-----------|-----------|-----------|
| Renta VARIABLE      | Diciembre | Noviembre | Variación |
|                     | 1.86%     | 1.44%     | 0.42 ▲    |
| País Estados Unidos | Diciembre | Noviembre | Variación |
|                     | 61.91%    | 57.67%    | 4.24 ▲    |
| México              |           |           |           |
|                     | 36.23%    | 40.89%    | -4.67 ▼   |
| Internacional       |           |           |           |
|                     | 1.86%     | 1.44%     | 0.42 ▲    |

Distribución por tipo de instrumento

|          |                            |           |           |           |
|----------|----------------------------|-----------|-----------|-----------|
|          |                            | Diciembre | Noviembre | Variación |
| BONOS    | INTERNACIONAL              | 61.91 %   | 57.67 %   | 4.24 ▲    |
|          | NACIONAL                   | 36.23 %   | 40.89 %   | -4.67 ▼   |
| ACCIONES | Desarrollado Internacional | 1.86 %    | 1.44 %    | 0.42 ▲    |

Principales Emisores

|   |          |
|---|----------|
| GOBIERNO MEXICO                             | 23.91 %  |
| VANGUARD SHORT-TERM CORPORATE BOND ETF      | 22.80 %  |
| VANGUARD SHORT-TERM TREASURY ETF            | 21.20 %  |
| BANCO NACIONAL DE COMERCIO EXTERIOR, S.N.C. | 11.20 %  |
| VANGUARD INTERMEDIATE-TERM TREASURY ETF     | 10.20 %  |
| OTROS                                       | 10.69 %  |
| TOTAL                                       | 100.00 % |

El contenido del presente documento proviene de fuentes consideradas como fidedignas; sin embargo, no se ofrece garantía alguna, ni representa una sugerencia para la toma de decisiones en materia de inversión. SURA Investment Management México, S.A. de C.V., Sociedad Operadora de Fondos de Inversión (\*SIMM) no asume ninguna responsabilidad en caso de que el presente documento sea interpretado como recomendación de compra o venta de cualquier inversión que en el mismo se mencionan. El inversionista interesado en invertir en los fondos de inversión administradas por SIMM, deberá consultar el prospecto de información correspondiente para conocer todas las características de operación, administración y liquidación de cada fondo. Este documento no podrá ser reproducido parcial o totalmente por ningún medio, ni ser distribuido, citado o divulgado sin el permiso previo por escrito otorgado por SIMM. Las opiniones publicadas en este documento son de exclusiva responsabilidad del autor. SIMM no asume responsabilidad alguna respecto de la inexactitud, errores o imprecisiones de la información contenida en el mismo. Fondos de Inversión administrados y distribuidos por SIMM (surainvestments.com/mx). \*La serie de referencia es la BF2. 1. Retorno 12 meses.

Reporte Mensual

Deuda Dólares

Diciembre 2025

El Fondo tiene como estrategia ofrecer una cartera diversificada de valores de deuda en dólares de mediano plazo.

|                           |                                      |                        |   |
|---------------------------|--------------------------------------|------------------------|---|
| • Clave de Pizarra        | SURUSD                               | • Tolerancia al riesgo | Medio Alto  |
| • Tipo de inversión       | Especializado en Deuda               | • Entidad calificadora | N/A   |
| • Tipo de fondo           | Fondo de Inversión de Renta Variable | • Disponibilidad       | Compra: Mismo día de la solicitud<br>Venta: El martes de cada semana o el día hábil siguiente si es inhábil |
| • Horizonte sugerido      | Entre 1 y 3 años                     | • Liquidez             | Compra 24hrs y Venta 48 hrs   |
| • Patrimonio del fondo    | MXN 324,261,656                      | • Duración             | N/A   |
| • Calificación Crediticia | N/A                                  | • Horario de operación | 08:00 hrs a 13:00 hrs   |

Comentario del Manager

¿Qué pasó este mes?

La Fed recortó 25pb en diciembre. Powell moderado, señaló que el mercado laboral parece más débil que lo indicado en los datos y la inflación cercana al objetivo. Su enfoque prioriza la estabilidad del empleo sobre el riesgo inflacionario. Banxico redujo 25pb. La debilidad económica respaldaría la postura de más recortes, con tres reducciones de la misma magnitud para 2026. Continúa debilidad del USD. En el mes, el MXN tuvo ganancias por 1.6%, 2025 acumuló 15.6% de apreciación.

¿Qué esperamos para el futuro?

La expectativa de la continuación en el ciclo de recortes de Banxico apoya la estrategia orientada a privilegiar instrumentos de tasa fija sobre el benchmark. En el corto plazo, se espera debilidad del USD; sin embargo, factores como la incertidumbre comercial, menor flujo de remesas y riesgos políticos/fiscales podrían presionar al MXN en el mediano plazo. Proyección a cierre de 2026: \$19.00.

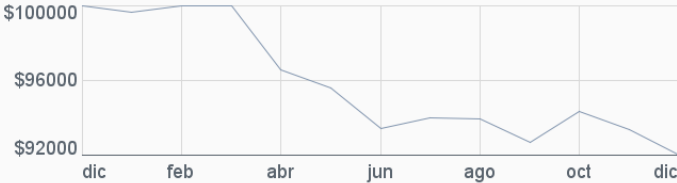
Rendimientos

| Rendimientos Netos                             |         |          |         |        |        |
|--|---------|----------|---------|--------|--------|
| Serie BOE0 - Calculadas en pesos al 31/12/2025 |         |          |         |        |        |
| 1 MES  | 3 MESES | ESTE AÑO | 1 AÑO   | 3 AÑOS | 5 AÑOS |
| -1.41 %  | -0.71 % | -7.96 %  | -7.96 % | 6.35 % | 0.88 % |

\*Rendimientos anualizados

Rentabilidad Acumulada de la Serie BOE0

Del 31/12/2024 al 31/12/2025. Para una Inversión Inicial de \$100.000



Composición

| Renta  | Diciembre | Noviembre | Variación |
|--------|-----------|-----------|-----------|
| FIJA   | 98.14%    | 98.56%    | -0.42 ▼   |
| Moneda | Diciembre | Noviembre | Variación |
| USD    | 95.21%    | 99.45%    | -4.24 ▼   |
| MXN    | 4.79%     | 0.55%     | 4.24 ▲    |

| Renta          | Diciembre | Noviembre | Variación |
|----------------|-----------|-----------|-----------|
| VARIABLE       | 1.86%     | 1.44%     | 0.42 ▲    |
| País           | Diciembre | Noviembre | Variación |
| Estados Unidos | 61.91%    | 57.67%    | 4.24 ▲    |
| México         | 36.23%    | 40.89%    | -4.67 ▼   |
| Internacional  | 1.86%     | 1.44%     | 0.42 ▲    |

Distribución por tipo de instrumento

|          |                            | Diciembre | Noviembre | Variación |
|----------|----------------------------|-----------|-----------|-----------|
| BONOS    | INTERNACIONAL              | 61.91 %   | 57.67 %   | 4.24 ▲    |
|          | NACIONAL                   | 36.23 %   | 40.89 %   | -4.67 ▼   |
| ACCIONES | Desarrollado Internacional | 1.86 %    | 1.44 %    | 0.42 ▲    |

Principales Emisores

|   |          |
|---|----------|
| GOBIERNO MEXICO                             | 23.91 %  |
| VANGUARD SHORT-TERM CORPORATE BOND ETF      | 22.80 %  |
| VANGUARD SHORT-TERM TREASURY ETF            | 21.20 %  |
| BANCO NACIONAL DE COMERCIO EXTERIOR, S.N.C. | 11.20 %  |
| VANGUARD INTERMEDIATE-TERM TREASURY ETF     | 10.20 %  |
| OTROS                                       | 10.69 %  |
| TOTAL                                       | 100.00 % |

El contenido del presente documento proviene de fuentes consideradas como fidedignas; sin embargo, no se ofrece garantía alguna, ni representa una sugerencia para la toma de decisiones en materia de inversión. SURA Investment Management México, S.A. de C.V., Sociedad Operadora de Fondos de Inversión (\*SIMM) no asume ninguna responsabilidad en caso de que el presente documento sea interpretado como recomendación de compra o venta de cualquier inversión que en el mismo se mencionan. El inversionista interesado en invertir en los fondos de inversión administradas por SIMM, deberá consultar el prospecto de información correspondiente para conocer todas las características de operación, administración y liquidación de cada fondo. Este documento no podrá ser reproducido parcial o totalmente por ningún medio, ni ser distribuido, citado o divulgado sin el permiso previo por escrito otorgado por SIMM. Las opiniones publicadas en este documento son de exclusiva responsabilidad del autor. SIMM no asume responsabilidad alguna respecto de la inexactitud, errores o imprecisiones de la información contenida en el mismo. Fondos de Inversión administrados y distribuidos por SIMM (surainvestments.com/mx). \*La serie de referencia es la BF2. 1. Retorno 12 meses.

Reporte Mensual

Deuda Dólares

Diciembre 2025

El Fondo tiene como estrategia ofrecer una cartera diversificada de valores de deuda en dólares de mediano plazo.

|                           |                                      |                        |   |
|---------------------------|--------------------------------------|------------------------|---|
| • Clave de Pizarra        | SURUSD                               | • Tolerancia al riesgo | Medio Alto  |
| • Tipo de inversión       | Especializado en Deuda               | • Entidad calificadora | N/A   |
| • Tipo de fondo           | Fondo de Inversión de Renta Variable | • Disponibilidad       | Compra: Mismo día de la solicitud<br>Venta: El martes de cada semana o el día hábil siguiente si es inhábil |
| • Horizonte sugerido      | Entre 1 y 3 años                     | • Liquidez             | Compra 24hrs y Venta 48 hrs   |
| • Patrimonio del fondo    | MXN 324,261,656                      | • Duración             | N/A   |
| • Calificación Crediticia | N/A                                  | • Horario de operación | 08:00 hrs a 13:00 hrs   |

Comentario del Manager

¿Qué pasó este mes?

La Fed recortó 25pb en diciembre. Powell moderado, señaló que el mercado laboral parece más débil que lo indicado en los datos y la inflación cercana al objetivo. Su enfoque prioriza la estabilidad del empleo sobre el riesgo inflacionario. Banxico redujo 25pb. La debilidad económica respaldaría la postura de más recortes, con tres reducciones de la misma magnitud para 2026. Continúa debilidad del USD. En el mes, el MXN tuvo ganancias por 1.6%, 2025 acumuló 15.6% de apreciación.

¿Qué esperamos para el futuro?

La expectativa de la continuación en el ciclo de recortes de Banxico apoya la estrategia orientada a privilegiar instrumentos de tasa fija sobre el benchmark. En el corto plazo, se espera debilidad del USD; sin embargo, factores como la incertidumbre comercial, menor flujo de remesas y riesgos políticos/fiscales podrían presionar al MXN en el mediano plazo. Proyección a cierre de 2026: \$19.00.

Rendimientos

Rendimientos Netos

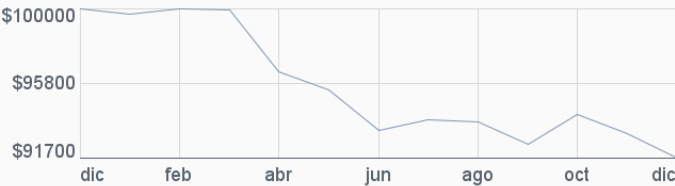
Serie BOE1 - Calculadas en pesos al 31/12/2025

| 1 MES   | 3 MESES | ESTE AÑO | 1 AÑO   | 3 AÑOS | 5 AÑOS |
|---------|---------|----------|---------|--------|--------|
| -1.44 % | -0.79 % | -8.22 %  | -8.22 % | 5.43 % | N/D    |

\*Rendimientos anualizados

Rentabilidad Acumulada de la Serie BOE1

Del 31/12/2024 al 31/12/2025. Para una Inversión Inicial de \$100.000



Composición

|            |           |           |           |
|------------|-----------|-----------|-----------|
| Renta FIJA | Diciembre | Noviembre | Variación |
|            | 98.14%    | 98.56%    | -0.42 ▼   |
| Moneda USD | Diciembre | Noviembre | Variación |
|            | 95.21%    | 99.45%    | -4.24 ▼   |
| MXN        | Diciembre | Noviembre | Variación |
|            | 4.79%     | 0.55%     | 4.24 ▲    |

|                     |           |           |           |
|---------------------|-----------|-----------|-----------|
| Renta VARIABLE      | Diciembre | Noviembre | Variación |
|                     | 1.86%     | 1.44%     | 0.42 ▲    |
| País Estados Unidos | Diciembre | Noviembre | Variación |
|                     | 61.91%    | 57.67%    | 4.24 ▲    |
| México              | Diciembre | Noviembre | Variación |
|                     | 36.23%    | 40.89%    | -4.67 ▼   |
| Internacional       | Diciembre | Noviembre | Variación |
|                     | 1.86%     | 1.44%     | 0.42 ▲    |

Distribución por tipo de instrumento

|          |                            |           |           |           |
|----------|----------------------------|-----------|-----------|-----------|
|          |                            | Diciembre | Noviembre | Variación |
| BONOS    | INTERNACIONAL              | 61.91 %   | 57.67 %   | 4.24 ▲    |
|          | NACIONAL                   | 36.23 %   | 40.89 %   | -4.67 ▼   |
| ACCIONES | Desarrollado Internacional | 1.86 %    | 1.44 %    | 0.42 ▲    |

Principales Emisores

|   |          |
|---|----------|
| GOBIERNO MEXICO                             | 23.91 %  |
| VANGUARD SHORT-TERM CORPORATE BOND ETF      | 22.80 %  |
| VANGUARD SHORT-TERM TREASURY ETF            | 21.20 %  |
| BANCO NACIONAL DE COMERCIO EXTERIOR, S.N.C. | 11.20 %  |
| VANGUARD INTERMEDIATE-TERM TREASURY ETF     | 10.20 %  |
| OTROS                                       | 10.69 %  |
| TOTAL                                       | 100.00 % |

El contenido del presente documento proviene de fuentes consideradas como fidedignas; sin embargo, no se ofrece garantía alguna, ni representa una sugerencia para la toma de decisiones en materia de inversión. SURA Investment Management México, S.A. de C.V., Sociedad Operadora de Fondos de Inversión (\*SIMM) no asume ninguna responsabilidad en caso de que el presente documento sea interpretado como recomendación de compra o venta de cualquier inversión que en el mismo se mencionan. El inversionista interesado en invertir en los fondos de inversión administradas por SIMM, deberá consultar el prospecto de información correspondiente para conocer todas las características de operación, administración y liquidación de cada fondo. Este documento no podrá ser reproducido parcial o totalmente por ningún medio, ni ser distribuido, citado o divulgado sin el permiso previo por escrito otorgado por SIMM. Las opiniones publicadas en este documento son de exclusiva responsabilidad del autor. SIMM no asume responsabilidad alguna respecto de la inexactitud, errores o imprecisiones de la información contenida en el mismo. Fondos de Inversión administrados y distribuidos por SIMM (surainvestments.com/mx). \*La serie de referencia es la BF2. 1. Retorno 12 meses.



Reporte Mensual

Deuda Dólares

Diciembre 2025

El Fondo tiene como estrategia ofrecer una cartera diversificada de valores de deuda en dólares de mediano plazo.

|                           |                                      |                        |   |
|---------------------------|--------------------------------------|------------------------|---|
| • Clave de Pizarra        | SURUSD                               | • Tolerancia al riesgo | Medio Alto  |
| • Tipo de inversión       | Especializado en Deuda               | • Entidad calificadora | N/A   |
| • Tipo de fondo           | Fondo de Inversión de Renta Variable | • Disponibilidad       | Compra: Mismo día de la solicitud<br>Venta: El martes de cada semana o el día hábil siguiente si es inhábil |
| • Horizonte sugerido      | Entre 1 y 3 años                     | • Liquidez             | Compra 24hrs y Venta 48 hrs   |
| • Patrimonio del fondo    | MXN 324,261,656                      | • Duración             | N/A   |
| • Calificación Crediticia | N/A                                  | • Horario de operación | 08:00 hrs a 13:00 hrs   |

Comentario del Manager

¿Qué pasó este mes?

La Fed recortó 25pb en diciembre. Powell moderado, señaló que el mercado laboral parece más débil que lo indicado en los datos y la inflación cercana al objetivo. Su enfoque prioriza la estabilidad del empleo sobre el riesgo inflacionario. Banxico redujo 25pb. La debilidad económica respaldaría la postura de más recortes, con tres reducciones de la misma magnitud para 2026. Continúa debilidad del USD. En el mes, el MXN tuvo ganancias por 1.6%, 2025 acumuló 15.6% de apreciación.

¿Qué esperamos para el futuro?

La expectativa de la continuación en el ciclo de recortes de Banxico apoya la estrategia orientada a privilegiar instrumentos de tasa fija sobre el benchmark. En el corto plazo, se espera debilidad del USD; sin embargo, factores como la incertidumbre comercial, menor flujo de remesas y riesgos políticos/fiscales podrían presionar al MXN en el mediano plazo. Proyección a cierre de 2026: \$19.00.

Rendimientos

Rendimientos Netos

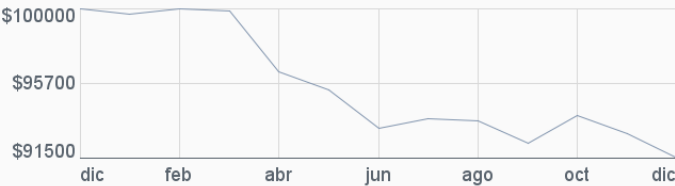
Serie BOE2 - Calculadas en pesos al 31/12/2025

| 1 MES   | 3 MESES | ESTE AÑO | 1 AÑO   | 3 AÑOS | 5 AÑOS |
|---------|---------|----------|---------|--------|--------|
| -1.46 % | -0.86 % | -8.48 %  | -8.48 % | 4.52 % | N/D    |

\*Rendimientos anualizados

Rentabilidad Acumulada de la Serie BOE2

Del 31/12/2024 al 31/12/2025. Para una Inversión Inicial de \$100.000



Composición

|            |           |           |           |
|------------|-----------|-----------|-----------|
| Renta FIJA | Diciembre | Noviembre | Variación |
|            | 98.14%    | 98.56%    | -0.42 ▼   |
| Moneda USD | Diciembre | Noviembre | Variación |
|            | 95.21%    | 99.45%    | -4.24 ▼   |
| MXN        | Diciembre | Noviembre | Variación |
|            | 4.79%     | 0.55%     | 4.24 ▲    |

|                     |           |           |           |
|---------------------|-----------|-----------|-----------|
| Renta VARIABLE      | Diciembre | Noviembre | Variación |
|                     | 1.86%     | 1.44%     | 0.42 ▲    |
| País Estados Unidos | Diciembre | Noviembre | Variación |
|                     | 61.91%    | 57.67%    | 4.24 ▲    |
| México              | Diciembre | Noviembre | Variación |
|                     | 36.23%    | 40.89%    | -4.67 ▼   |
| Internacional       | Diciembre | Noviembre | Variación |
|                     | 1.86%     | 1.44%     | 0.42 ▲    |

Distribución por tipo de instrumento

|          |                            |           |           |           |
|----------|----------------------------|-----------|-----------|-----------|
|          |                            | Diciembre | Noviembre | Variación |
| BONOS    | INTERNACIONAL              | 61.91 %   | 57.67 %   | 4.24 ▲    |
|          | NACIONAL                   | 36.23 %   | 40.89 %   | -4.67 ▼   |
| ACCIONES | Desarrollado Internacional | 1.86 %    | 1.44 %    | 0.42 ▲    |

Principales Emisores

|   |          |
|---|----------|
| GOBIERNO MEXICO                             | 23.91 %  |
| VANGUARD SHORT-TERM CORPORATE BOND ETF      | 22.80 %  |
| VANGUARD SHORT-TERM TREASURY ETF            | 21.20 %  |
| BANCO NACIONAL DE COMERCIO EXTERIOR, S.N.C. | 11.20 %  |
| VANGUARD INTERMEDIATE-TERM TREASURY ETF     | 10.20 %  |
| OTROS                                       | 10.69 %  |
| TOTAL                                       | 100.00 % |

El contenido del presente documento proviene de fuentes consideradas como fidedignas; sin embargo, no se ofrece garantía alguna, ni representa una sugerencia para la toma de decisiones en materia de inversión. SURA Investment Management México, S.A. de C.V., Sociedad Operadora de Fondos de Inversión (\*SIMM) no asume ninguna responsabilidad en caso de que el presente documento sea interpretado como recomendación de compra o venta de cualquier inversión que en el mismo se mencionan. El inversionista interesado en invertir en los fondos de inversión administradas por SIMM, deberá consultar el prospecto de información correspondiente para conocer todas las características de operación, administración y liquidación de cada fondo. Este documento no podrá ser reproducido parcial o totalmente por ningún medio, ni ser distribuido, citado o divulgado sin el permiso previo por escrito otorgado por SIMM. Las opiniones publicadas en este documento son de exclusiva responsabilidad del autor. SIMM no asume responsabilidad alguna respecto de la inexactitud, errores o imprecisiones de la información contenida en el mismo. Fondos de Inversión administrados y distribuidos por SIMM (surainvestments.com/mx). \*La serie de referencia es la BF2. 1. Retorno 12 meses.

Reporte Mensual

Deuda Dólares

Diciembre 2025

El Fondo tiene como estrategia ofrecer una cartera diversificada de valores de deuda en dólares de mediano plazo.

|                           |                                      |                        |   |
|---------------------------|--------------------------------------|------------------------|---|
| • Clave de Pizarra        | SURUSD                               | • Tolerancia al riesgo | Medio Alto  |
| • Tipo de inversión       | Especializado en Deuda               | • Entidad calificadora | N/A   |
| • Tipo de fondo           | Fondo de Inversión de Renta Variable | • Disponibilidad       | Compra: Mismo día de la solicitud<br>Venta: El martes de cada semana o el día hábil siguiente si es inhábil |
| • Horizonte sugerido      | Entre 1 y 3 años                     | • Liquidez             | Compra 24hrs y Venta 48 hrs   |
| • Patrimonio del fondo    | MXN 324,261,656                      | • Duración             | N/A   |
| • Calificación Crediticia | N/A                                  | • Horario de operación | 08:00 hrs a 13:00 hrs   |

Comentario del Manager

¿Qué pasó este mes?

La Fed recortó 25pb en diciembre. Powell moderado, señaló que el mercado laboral parece más débil que lo indicado en los datos y la inflación cercana al objetivo. Su enfoque prioriza la estabilidad del empleo sobre el riesgo inflacionario. Banxico redujo 25pb. La debilidad económica respaldaría la postura de más recortes, con tres reducciones de la misma magnitud para 2026. Continúa debilidad del USD. En el mes, el MXN tuvo ganancias por 1.6%, 2025 acumuló 15.6% de apreciación.

¿Qué esperamos para el futuro?

La expectativa de la continuación en el ciclo de recortes de Banxico apoya la estrategia orientada a privilegiar instrumentos de tasa fija sobre el benchmark. En el corto plazo, se espera debilidad del USD; sin embargo, factores como la incertidumbre comercial, menor flujo de remesas y riesgos políticos/fiscales podrían presionar al MXN en el mediano plazo. Proyección a cierre de 2026: \$19.00.

Rendimientos

Rendimientos Netos

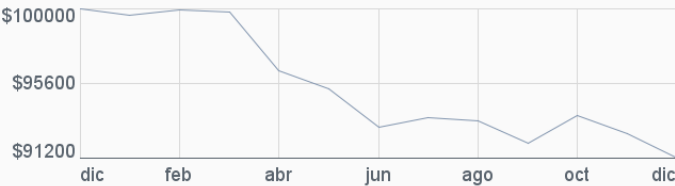
Serie BOE3 - Calculadas en pesos al 31/12/2025

| 1 MES   | 3 MESES | ESTE AÑO | 1 AÑO   | 3 AÑOS | 5 AÑOS |
|---------|---------|----------|---------|--------|--------|
| -1.49 % | -0.93 % | -8.75 %  | -8.75 % | 3.61 % | N/D    |

\*Rendimientos anualizados

Rentabilidad Acumulada de la Serie BOE3

Del 31/12/2024 al 31/12/2025. Para una Inversión Inicial de \$100.000



Composición

|            |           |           |           |
|------------|-----------|-----------|-----------|
| Renta FIJA | Diciembre | Noviembre | Variación |
|            | 98.14%    | 98.56%    | -0.42 ▼   |
| Moneda USD | Diciembre | Noviembre | Variación |
|            | 95.21%    | 99.45%    | -4.24 ▼   |
| MXN        | Diciembre | Noviembre | Variación |
|            | 4.79%     | 0.55%     | 4.24 ▲    |

|                     |           |           |           |
|---------------------|-----------|-----------|-----------|
| Renta VARIABLE      | Diciembre | Noviembre | Variación |
|                     | 1.86%     | 1.44%     | 0.42 ▲    |
| País Estados Unidos | Diciembre | Noviembre | Variación |
|                     | 61.91%    | 57.67%    | 4.24 ▲    |
| México              | Diciembre | Noviembre | Variación |
|                     | 36.23%    | 40.89%    | -4.67 ▼   |
| Internacional       | Diciembre | Noviembre | Variación |
|                     | 1.86%     | 1.44%     | 0.42 ▲    |

Distribución por tipo de instrumento

|          |                            |           |           |           |
|----------|----------------------------|-----------|-----------|-----------|
|          |                            | Diciembre | Noviembre | Variación |
| BONOS    | INTERNACIONAL              | 61.91 %   | 57.67 %   | 4.24 ▲    |
|          | NACIONAL                   | 36.23 %   | 40.89 %   | -4.67 ▼   |
| ACCIONES | Desarrollado Internacional | 1.86 %    | 1.44 %    | 0.42 ▲    |

Principales Emisores

|   |          |
|---|----------|
| GOBIERNO MEXICO                             | 23.91 %  |
| VANGUARD SHORT-TERM CORPORATE BOND ETF      | 22.80 %  |
| VANGUARD SHORT-TERM TREASURY ETF            | 21.20 %  |
| BANCO NACIONAL DE COMERCIO EXTERIOR, S.N.C. | 11.20 %  |
| VANGUARD INTERMEDIATE-TERM TREASURY ETF     | 10.20 %  |
| OTROS                                       | 10.69 %  |
| TOTAL                                       | 100.00 % |

El contenido del presente documento proviene de fuentes consideradas como fidedignas; sin embargo, no se ofrece garantía alguna, ni representa una sugerencia para la toma de decisiones en materia de inversión. SURA Investment Management México, S.A. de C.V., Sociedad Operadora de Fondos de Inversión (\*SIMM) no asume ninguna responsabilidad en caso de que el presente documento sea interpretado como recomendación de compra o venta de cualquier inversión que en el mismo se mencionan. El inversionista interesado en invertir en los fondos de inversión administradas por SIMM, deberá consultar el prospecto de información correspondiente para conocer todas las características de operación, administración y liquidación de cada fondo. Este documento no podrá ser reproducido parcial o totalmente por ningún medio, ni ser distribuido, citado o divulgado sin el permiso previo por escrito otorgado por SIMM. Las opiniones publicadas en este documento son de exclusiva responsabilidad del autor. SIMM no asume responsabilidad alguna respecto de la inexactitud, errores o imprecisiones de la información contenida en el mismo. Fondos de Inversión administrados y distribuidos por SIMM (surainvestments.com/mx). \*La serie de referencia es la BF2. 1. Retorno 12 meses.

Reporte Mensual

Deuda Dólares

Diciembre 2025

El Fondo tiene como estrategia ofrecer una cartera diversificada de valores de deuda en dólares de mediano plazo.

|                           |                                      |                        |   |
|---------------------------|--------------------------------------|------------------------|---|
| • Clave de Pizarra        | SURUSD                               | • Tolerancia al riesgo | Medio Alto  |
| • Tipo de inversión       | Especializado en Deuda               | • Entidad calificadora | N/A   |
| • Tipo de fondo           | Fondo de Inversión de Renta Variable | • Disponibilidad       | Compra: Mismo día de la solicitud<br>Venta: El martes de cada semana o el día hábil siguiente si es inhábil |
| • Horizonte sugerido      | Entre 1 y 3 años                     | • Liquidez             | Compra 24hrs y Venta 48 hrs   |
| • Patrimonio del fondo    | MXN 324,261,656                      | • Duración             | N/A   |
| • Calificación Crediticia | N/A                                  | • Horario de operación | 08:00 hrs a 13:00 hrs   |

Comentario del Manager

¿Qué pasó este mes?

La Fed recortó 25pb en diciembre. Powell moderado, señaló que el mercado laboral parece más débil que lo indicado en los datos y la inflación cercana al objetivo. Su enfoque prioriza la estabilidad del empleo sobre el riesgo inflacionario. Banxico redujo 25pb. La debilidad económica respaldaría la postura de más recortes, con tres reducciones de la misma magnitud para 2026. Continúa debilidad del USD. En el mes, el MXN tuvo ganancias por 1.6%, 2025 acumuló 15.6% de apreciación.

¿Qué esperamos para el futuro?

La expectativa de la continuación en el ciclo de recortes de Banxico apoya la estrategia orientada a privilegiar instrumentos de tasa fija sobre el benchmark. En el corto plazo, se espera debilidad del USD; sin embargo, factores como la incertidumbre comercial, menor flujo de remesas y riesgos políticos/fiscales podrían presionar al MXN en el mediano plazo. Proyección a cierre de 2026: \$19.00.

Rendimientos

Rendimientos Netos

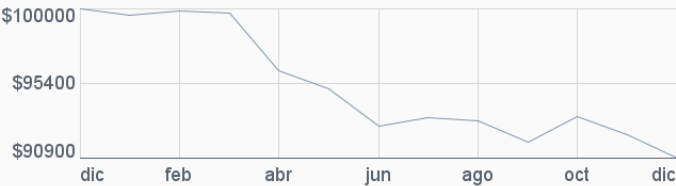
Serie BOE4 - Calculadas en pesos al 31/12/2025

| 1 MES   | 3 MESES | ESTE AÑO | 1 AÑO   | 3 AÑOS | 5 AÑOS  |
|---------|---------|----------|---------|--------|---------|
| -1.51 % | -1.01 % | -9.02 %  | -9.02 % | 2.71 % | -4.86 % |

\*Rendimientos anualizados

Rentabilidad Acumulada de la Serie BOE4

Del 31/12/2024 al 31/12/2025. Para una Inversión Inicial de \$100.000



Composición

|            |           |           |           |
|------------|-----------|-----------|-----------|
| Renta FIJA | Diciembre | Noviembre | Variación |
|            | 98.14%    | 98.56%    | -0.42 ▼   |
| Moneda USD | Diciembre | Noviembre | Variación |
|            | 95.21%    | 99.45%    | -4.24 ▼   |
| MXN        | 4.79%     | 0.55%     | 4.24 ▲    |

|                     |           |           |           |
|---------------------|-----------|-----------|-----------|
| Renta VARIABLE      | Diciembre | Noviembre | Variación |
|                     | 1.86%     | 1.44%     | 0.42 ▲    |
| País Estados Unidos | Diciembre | Noviembre | Variación |
|                     | 61.91%    | 57.67%    | 4.24 ▲    |
| México              | 36.23%    | 40.89%    | -4.67 ▼   |
| Internacional       | 1.86%     | 1.44%     | 0.42 ▲    |

Distribución por tipo de instrumento

|          |                            |           |           |           |
|----------|----------------------------|-----------|-----------|-----------|
|          |                            | Diciembre | Noviembre | Variación |
| BONOS    | INTERNACIONAL              | 61.91 %   | 57.67 %   | 4.24 ▲    |
|          | NACIONAL                   | 36.23 %   | 40.89 %   | -4.67 ▼   |
| ACCIONES | Desarrollado Internacional | 1.86 %    | 1.44 %    | 0.42 ▲    |

Principales Emisores

|   |          |
|---|----------|
| GOBIERNO MEXICO                             | 23.91 %  |
| VANGUARD SHORT-TERM CORPORATE BOND ETF      | 22.80 %  |
| VANGUARD SHORT-TERM TREASURY ETF            | 21.20 %  |
| BANCO NACIONAL DE COMERCIO EXTERIOR, S.N.C. | 11.20 %  |
| VANGUARD INTERMEDIATE-TERM TREASURY ETF     | 10.20 %  |
| OTROS                                       | 10.69 %  |
| TOTAL                                       | 100.00 % |

El contenido del presente documento proviene de fuentes consideradas como fidedignas; sin embargo, no se ofrece garantía alguna, ni representa una sugerencia para la toma de decisiones en materia de inversión. SURA Investment Management México, S.A. de C.V., Sociedad Operadora de Fondos de Inversión (\*SIMM) no asume ninguna responsabilidad en caso de que el presente documento sea interpretado como recomendación de compra o venta de cualquier inversión que en el mismo se mencionan. El inversionista interesado en invertir en los fondos de inversión administradas por SIMM, deberá consultar el prospecto de información correspondiente para conocer todas las características de operación, administración y liquidación de cada fondo. Este documento no podrá ser reproducido parcial o totalmente por ningún medio, ni ser distribuido, citado o divulgado sin el permiso previo por escrito otorgado por SIMM. Las opiniones publicadas en este documento son de exclusiva responsabilidad del autor. SIMM no asume responsabilidad alguna respecto de la inexactitud, errores o imprecisiones de la información contenida en el mismo. Fondos de Inversión administrados y distribuidos por SIMM (surainvestments.com/mx). \*La serie de referencia es la BF2. 1. Retorno 12 meses.



Reporte Mensual

Deuda Dólares

Diciembre 2025

El Fondo tiene como estrategia ofrecer una cartera diversificada de valores de deuda en dólares de mediano plazo.

|                           |                                      |                        |   |
|---------------------------|--------------------------------------|------------------------|---|
| • Clave de Pizarra        | SURUSD                               | • Tolerancia al riesgo | Medio Alto  |
| • Tipo de inversión       | Especializado en Deuda               | • Entidad calificadora | N/A   |
| • Tipo de fondo           | Fondo de Inversión de Renta Variable | • Disponibilidad       | Compra: Mismo día de la solicitud<br>Venta: El martes de cada semana o el día hábil siguiente si es inhábil |
| • Horizonte sugerido      | Entre 1 y 3 años                     | • Liquidez             | Compra 24hrs y Venta 48 hrs   |
| • Patrimonio del fondo    | MXN 324,261,656                      | • Duración             | N/A   |
| • Calificación Crediticia | N/A                                  | • Horario de operación | 08:00 hrs a 13:00 hrs   |

Comentario del Manager

¿Qué pasó este mes?

La Fed recortó 25pb en diciembre. Powell moderado, señaló que el mercado laboral parece más débil que lo indicado en los datos y la inflación cercana al objetivo. Su enfoque prioriza la estabilidad del empleo sobre el riesgo inflacionario. Banxico redujo 25pb. La debilidad económica respaldaría la postura de más recortes, con tres reducciones de la misma magnitud para 2026. Continúa debilidad del USD. En el mes, el MXN tuvo ganancias por 1.6%, 2025 acumuló 15.6% de apreciación.

¿Qué esperamos para el futuro?

La expectativa de la continuación en el ciclo de recortes de Banxico apoya la estrategia orientada a privilegiar instrumentos de tasa fija sobre el benchmark. En el corto plazo, se espera debilidad del USD; sin embargo, factores como la incertidumbre comercial, menor flujo de remesas y riesgos políticos/fiscales podrían presionar al MXN en el mediano plazo. Proyección a cierre de 2026: \$19.00.

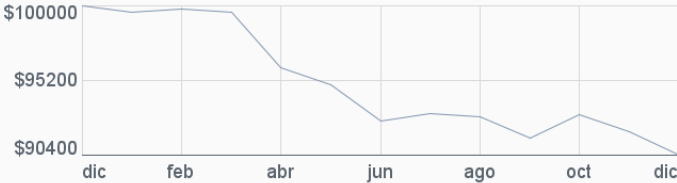
Rendimientos

| Rendimientos Netos                             |         |          |         |        |        |
|--|---------|----------|---------|--------|--------|
| Serie BOE5 - Calculadas en pesos al 31/12/2025 |         |          |         |        |        |
| 1 MES  | 3 MESES | ESTE AÑO | 1 AÑO   | 3 AÑOS | 5 AÑOS |
| -1.56 %  | -1.16 % | -9.55 %  | -9.55 % | 0.93 % | N/D    |

\*Rendimientos anualizados

Rentabilidad Acumulada de la Serie BOE5

Del 31/12/2024 al 31/12/2025. Para una Inversión Inicial de \$100.000



Composición

| Renta  | Diciembre | Noviembre | Variación |
|--------|-----------|-----------|-----------|
| FIJA   | 98.14%    | 98.56%    | -0.42 ▼   |
| Moneda | Diciembre | Noviembre | Variación |
| USD    | 95.21%    | 99.45%    | -4.24 ▼   |
| MXN    | 4.79%     | 0.55%     | 4.24 ▲    |

| Renta          | Diciembre | Noviembre | Variación |
|----------------|-----------|-----------|-----------|
| VARIABLE       | 1.86%     | 1.44%     | 0.42 ▲    |
| País           | Diciembre | Noviembre | Variación |
| Estados Unidos | 61.91%    | 57.67%    | 4.24 ▲    |
| México         | 36.23%    | 40.89%    | -4.67 ▼   |
| Internacional  | 1.86%     | 1.44%     | 0.42 ▲    |

Distribución por tipo de instrumento

|          |                            | Diciembre | Noviembre | Variación |
|----------|----------------------------|-----------|-----------|-----------|
| BONOS    | INTERNACIONAL              | 61.91 %   | 57.67 %   | 4.24 ▲    |
|          | NACIONAL                   | 36.23 %   | 40.89 %   | -4.67 ▼   |
| ACCIONES | Desarrollado Internacional | 1.86 %    | 1.44 %    | 0.42 ▲    |

Principales Emisores

|   |          |
|---|----------|
| GOBIERNO MEXICO                             | 23.91 %  |
| VANGUARD SHORT-TERM CORPORATE BOND ETF      | 22.80 %  |
| VANGUARD SHORT-TERM TREASURY ETF            | 21.20 %  |
| BANCO NACIONAL DE COMERCIO EXTERIOR, S.N.C. | 11.20 %  |
| VANGUARD INTERMEDIATE-TERM TREASURY ETF     | 10.20 %  |
| OTROS                                       | 10.69 %  |
| TOTAL                                       | 100.00 % |

El contenido del presente documento proviene de fuentes consideradas como fidedignas; sin embargo, no se ofrece garantía alguna, ni representa una sugerencia para la toma de decisiones en materia de inversión. SURA Investment Management México, S.A. de C.V., Sociedad Operadora de Fondos de Inversión (\*SIMM) no asume ninguna responsabilidad en caso de que el presente documento sea interpretado como recomendación de compra o venta de cualquier inversión que en el mismo se mencionan. El inversionista interesado en invertir en los fondos de inversión administradas por SIMM, deberá consultar el prospecto de información correspondiente para conocer todas las características de operación, administración y liquidación de cada fondo. Este documento no podrá ser reproducido parcial o totalmente por ningún medio, ni ser distribuido, citado o divulgado sin el permiso previo por escrito otorgado por SIMM. Las opiniones publicadas en este documento son de exclusiva responsabilidad del autor. SIMM no asume responsabilidad alguna respecto de la inexactitud, errores o imprecisiones de la información contenida en el mismo. Fondos de Inversión administrados y distribuidos por SIMM (surainvestments.com/mx). \*La serie de referencia es la BF2. 1. Retorno 12 meses.

Reporte Mensual

Deuda Dólares

Diciembre 2025

El Fondo tiene como estrategia ofrecer una cartera diversificada de valores de deuda en dólares de mediano plazo.

|                           |                                      |                        |   |
|---------------------------|--------------------------------------|------------------------|---|
| • Clave de Pizarra        | SURUSD                               | • Tolerancia al riesgo | Medio Alto  |
| • Tipo de inversión       | Especializado en Deuda               | • Entidad calificadora | N/A   |
| • Tipo de fondo           | Fondo de Inversión de Renta Variable | • Disponibilidad       | Compra: Mismo día de la solicitud<br>Venta: El martes de cada semana o el día hábil siguiente si es inhábil |
| • Horizonte sugerido      | Entre 1 y 3 años                     | • Liquidez             | Compra 24hrs y Venta 48 hrs   |
| • Patrimonio del fondo    | MXN 324,261,656                      | • Duración             | N/A   |
| • Calificación Crediticia | N/A                                  | • Horario de operación | 08:00 hrs a 13:00 hrs   |

Comentario del Manager

¿Qué pasó este mes?

La Fed recortó 25pb en diciembre. Powell moderado, señaló que el mercado laboral parece más débil que lo indicado en los datos y la inflación cercana al objetivo. Su enfoque prioriza la estabilidad del empleo sobre el riesgo inflacionario. Banxico redujo 25pb. La debilidad económica respaldaría la postura de más recortes, con tres reducciones de la misma magnitud para 2026. Continúa debilidad del USD. En el mes, el MXN tuvo ganancias por 1.6%, 2025 acumuló 15.6% de apreciación.

¿Qué esperamos para el futuro?

La expectativa de la continuación en el ciclo de recortes de Banxico apoya la estrategia orientada a privilegiar instrumentos de tasa fija sobre el benchmark. En el corto plazo, se espera debilidad del USD; sin embargo, factores como la incertidumbre comercial, menor flujo de remesas y riesgos políticos/fiscales podrían presionar al MXN en el mediano plazo. Proyección a cierre de 2026: \$19.00.

Rendimientos

Rendimientos Netos

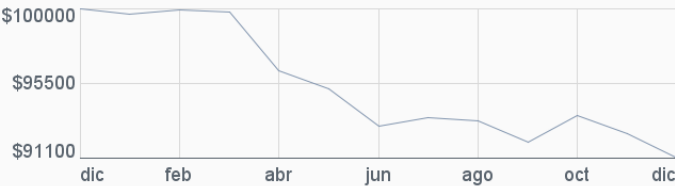
Serie EMP - Calculadas en pesos al 31/12/2025

| 1 MES   | 3 MESES | ESTE AÑO | 1 AÑO   | 3 AÑOS | 5 AÑOS |
|---------|---------|----------|---------|--------|--------|
| -1.52 % | -0.99 % | -8.88 %  | -8.88 % | 3.37 % | N/D    |

\*Rendimientos anualizados

Rentabilidad Acumulada de la Serie EMP

Del 31/12/2024 al 31/12/2025. Para una Inversión Inicial de \$100.000



Composición

|            |           |           |           |
|------------|-----------|-----------|-----------|
| Renta FIJA | Diciembre | Noviembre | Variación |
|            | 98.14%    | 98.56%    | -0.42 ▼   |
| Moneda USD | Diciembre | Noviembre | Variación |
|            | 95.21%    | 99.45%    | -4.24 ▼   |
| MXN        | Diciembre | Noviembre | Variación |
|            | 4.79%     | 0.55%     | 4.24 ▲    |

|                     |           |           |           |
|---------------------|-----------|-----------|-----------|
| Renta VARIABLE      | Diciembre | Noviembre | Variación |
|                     | 1.86%     | 1.44%     | 0.42 ▲    |
| País Estados Unidos | Diciembre | Noviembre | Variación |
|                     | 61.91%    | 57.67%    | 4.24 ▲    |
| México              | Diciembre | Noviembre | Variación |
|                     | 36.23%    | 40.89%    | -4.67 ▼   |
| Internacional       | Diciembre | Noviembre | Variación |
|                     | 1.86%     | 1.44%     | 0.42 ▲    |

Distribución por tipo de instrumento

|                                     |           |           |           |
|-------------------------------------|-----------|-----------|-----------|
|                                     | Diciembre | Noviembre | Variación |
| BONOS INTERNACIONAL                 | 61.91 %   | 57.67 %   | 4.24 ▲    |
| NACIONAL                            | 36.23 %   | 40.89 %   | -4.67 ▼   |
| ACCIONES Desarrollado Internacional | 1.86 %    | 1.44 %    | 0.42 ▲    |

Principales Emisores

|   |          |
|---|----------|
| GOBIERNO MEXICO                             | 23.91 %  |
| VANGUARD SHORT-TERM CORPORATE BOND ETF      | 22.80 %  |
| VANGUARD SHORT-TERM TREASURY ETF            | 21.20 %  |
| BANCO NACIONAL DE COMERCIO EXTERIOR, S.N.C. | 11.20 %  |
| VANGUARD INTERMEDIATE-TERM TREASURY ETF     | 10.20 %  |
| OTROS                                       | 10.69 %  |
| TOTAL                                       | 100.00 % |

El contenido del presente documento proviene de fuentes consideradas como fidedignas; sin embargo, no se ofrece garantía alguna, ni representa una sugerencia para la toma de decisiones en materia de inversión. SURA Investment Management México, S.A. de C.V., Sociedad Operadora de Fondos de Inversión (\*SIMM) no asume ninguna responsabilidad en caso de que el presente documento sea interpretado como recomendación de compra o venta de cualquier inversión que en el mismo se mencionan. El inversionista interesado en invertir en los fondos de inversión administradas por SIMM, deberá consultar el prospecto de información correspondiente para conocer todas las características de operación, administración y liquidación de cada fondo. Este documento no podrá ser reproducido parcial o totalmente por ningún medio, ni ser distribuido, citado o divulgado sin el permiso previo por escrito otorgado por SIMM. Las opiniones publicadas en este documento son de exclusiva responsabilidad del autor. SIMM no asume responsabilidad alguna respecto de la inexactitud, errores o imprecisiones de la información contenida en el mismo. Fondos de Inversión administrados y distribuidos por SIMM (surainvestments.com/mx). \*La serie de referencia es la BF2. 1. Retorno 12 meses.